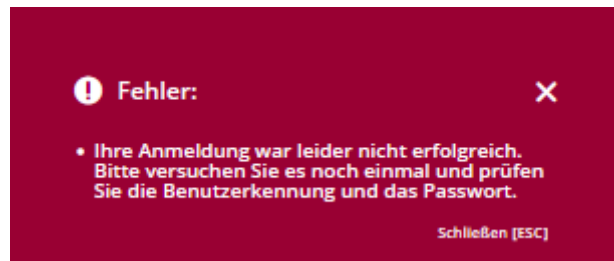




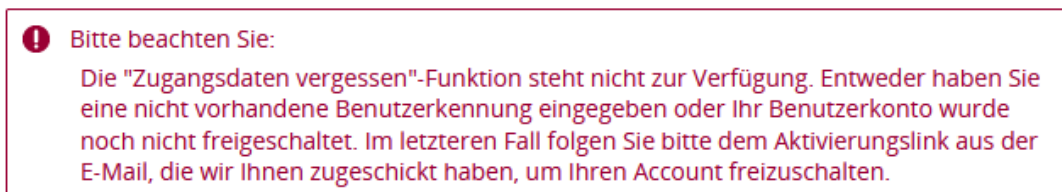
## Probleme bei der Anmeldung

Wir sind aus Datenschutzgründen verpflichtet, ungenutzte Bewerberdaten zu löschen. Wenn Sie sich schon einmal registriert haben und Ihre Anmeldung im Bewerbungsportal nun fehlschlägt, könnten Ihre Zugangsdaten gelöscht worden sein. In den nachfolgenden Schritten wird Ihnen beschrieben, wie Sie erkennen, ob bei Ihnen ein solcher Fall vorliegt und wie Sie sich wieder im Bewerbungsportal anmelden können.

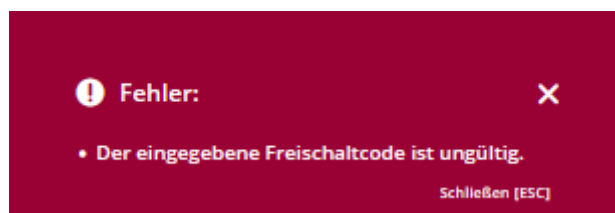
1. Wenn folgende Fehlermeldung erscheint, prüfen Sie bitte zunächst, ob Sie Ihre Benutzerkennung und Ihr Passwort korrekt eingegeben haben.



2. Sollten Sie Ihre Zugangsdaten korrekt eingegeben haben, aber weiterhin keine Anmeldung im Bewerbungsportal möglich sein, prüfen Sie bitte, ob Sie die „Zugangsdaten vergessen“-Funktion (unterhalb des Login-Feldes) verwenden können. Sollten Sie folgende Fehlermeldung erhalten, versuchen Sie bitte über den Aktivierungslink oder durch Kopieren des Freischaltcodes aus der E-Mail, die wir Ihnen zugeschickt haben, Ihren Account freizuschalten.



3. Ist der von Ihnen eingegebene Freischaltcode ungültig (siehe nachfolgende Fehlermeldung), war Ihr bestehender Account von der Löschung betroffen.



4. Damit Sie sich wieder im Bewerberportal anmelden können, registrieren Sie sich bitte erneut.